UFFICIO CENTRALE ODONTOIATRI

FNOMCeO

Il Presidente
della Commissione per gli iscritti
all'Albo degli Odontoiatri

2015/3887-21-04-2015-PARTENZA

AI PRESIDENTI DELLE COMMISSIONI PER GLI ISCRITTI ALL'ALBO DEGLI ODONTOIATRI

E-MAIL ORDINI

E-MAIL PERSONALI

Resp. Proced. : Dr. Marco Poladas

Resp. Istrut.: Sig.ra Virna Lisai

OGGETTO: Crediti ECM

Cari Colleghi,

come è noto il Ministero della Salute ha avviato le procedure per la cancellazione dall'elenco nazionale dei medici competenti, di quei professionisti che non hanno provveduto a trasmettere la certificazione o l'autocertificazione dell'avvenuta partecipazione al programma ECM 2011-2013 (art. 38, comma 3, D.Lgs. 81/08), necessaria per poter svolgere le funzioni di medico competente.

Ritengo opportuno, pertanto, facendo riferimento alla grave situazione che si sta verificando a carico di questi colleghi, segnalare la necessità di avvertire gli iscritti agli albi odontoiatri affinché non si vengano a trovare delle criticità per quanto concerne l'adempimento dell'obbligo ECM.

Si tratta quindi di un intervento che intende essere preventivo: una sorta di "*alert*" per ricordare agli iscritti ai nostri albi la necessità di adempiere all'obbligo dell'aggiornamento professionale così come delineato nel sistema ECM.

Colgo l'occasione per evidenziare l'importanza di aumentare l'offerta di formazione ECM attraverso gli interventi già da tempo in essere delle CAO Provinciali (l'impegno della Federazione e della CAO Nazionale in particolare si è sviluppato attraverso l'offerta di corsi di formazione a distanza anche specifici per l'odontoiatria che certamente reitereremo) proprio per consentire ai nostri iscritti maggiori possibilità di frequentare i corsi raggiungendo i crediti formativi necessari.

Federazione Nazionale degli Ordini dei Medici Chirurghi e degli Odontoiatri – Piazza Cola di Rienzo, 80/A – 00192 Roma
Telefono +39.0636203233 – 0636203255 – Fax 0636203292 E-mail: ufficiodontoiatri@fnomceo.it
http://www.fnomceo.it

Per completezza allego a questa mia nota uno studio fornito dal Co.Ge.A.P.S. che riguarda le percentuali di odontoiatri che stanno seguendo i corsi ECM e soprattutto la percentuale di coloro che sono in regola o comunque avviati a raggiungere l'obbiettivo.

Si tratta di dati statistici di carattere generale che, ovviamente, non consentono di verificare le singole posizioni ma che possono costituire vostro tramite un invito affinché i nostri iscritti si preoccupino di contattare l'Ordine per conoscere nel dettaglio la loro situazione in riferimento all'obbligo ECM.

Nel ringraziare il Presidente del Co.Ge.A.P.S., il Dott. Sergio Bovenga che ci ha posto a disposizione i dati nazionali, tengo ad informarvi che si tratta di elementi ancora parziali che potrebbero non essere integrati con i dati regionali e con i crediti formativi offerti da provider esterni. I dati stessi comunque consentono di comprendere come ipotesi di studio l'attuale trend e sono certamente utili per avere un quadro, sia pure in movimento, dell'attuale situazione.

Cordiali saluti.

ARCHIVIO FNOMCeO

Giuseppe Renzo

P.S. colgo l'occasione per comunicarvi che nei giorni 29 e 30 maggio 2015 si dovrebbe svolgere a Roma l'Assemblea dei Presidenti delle Commissioni per gli iscritti all'Albo degli Odontoiatri. Non è possibile dare ancora certezza sulle date in quanto si stanno verificando le possibilità di garantire il pernotto nelle giornate di cui trattasi in cui a Roma esistono criticità per le prenotazioni alberghiere.

Come di consueto vi sarà trasmessa, appena possibile, la convocazione con il relativo ordine del giorno.

Federazione Nazionale degli Ordini dei Medici Chirurghi e degli Odontoiatri – Piazza Cola di Rienzo, 80/A – 00192 Roma
Telefono +39.0636203215 – 0636203233 – 0636203255 – Fax 0636203292 E-mail: ufficiodontoiatri@fnomceo.it
http://www.cao.fnomceo.it

Co.Ge.A.P.S.
Consorzio Gestione Anagrafica delle Professioni Sanitarie

DATI E.C.M. TRIENNIO 2011/2013

ODONTOIATRI

Odontoiatri	Odontoiatri con Obbligo Formativo	Odontoiatri senza Obbligo Formativo	Media Obbligo Formativo	Media Obbligo Formativo al Netto di Esoneri Esenzioni	Media Crediti Riconosciuti
59.625	57.907	1.718	129,7	127,1	78,4

Odontoiatri	Odontoiatri con Obbligo Formativo	Odontoiatri senza Obbligo Formativo	Media Obbligo Formativo	Media Obbligo Formativo al Netto di Esoneri Esenzioni	Media Crediti Riconosciuti	Certificabili
40.978	40.978		136,6	133,8	38,1	No
18.647	16.929	1.718	113,3	111,1	176,0	Si

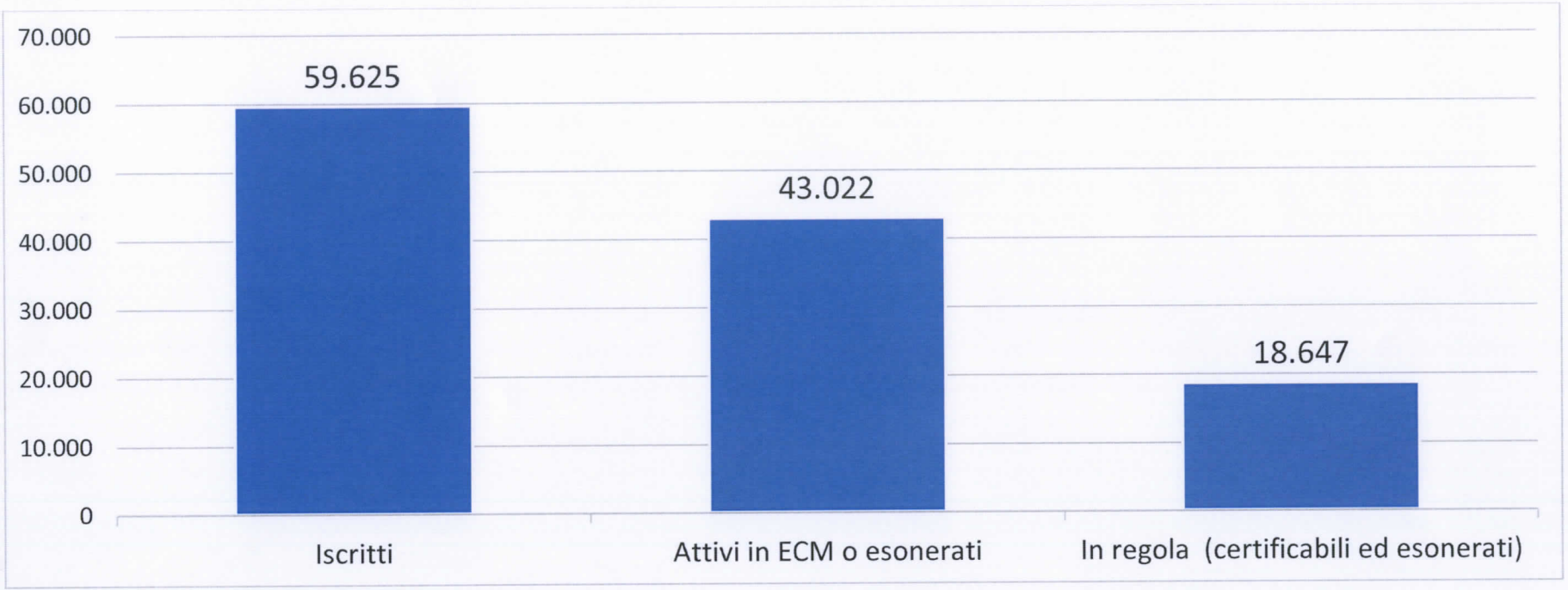

Curva soddisfacimento Obbligo Formativo individuale

Soddisfacimento Obbligo Formativo individuale del triennio 2011/2013	0%	10%	20%	30%	40%	50%	60%	70%	80%	90%	In regola
Nazionale	16.603	4.019	3.147	3.008	2.794	2.598	2.416	2.153	2.171	2.069	18.647

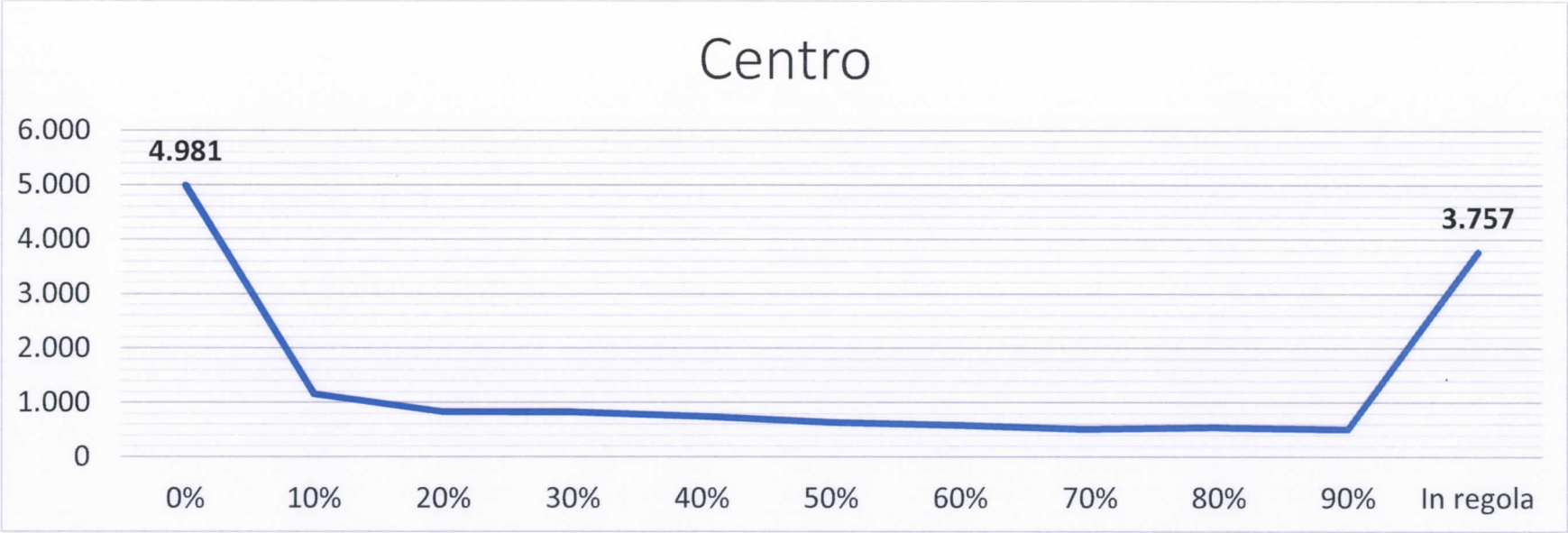
Centro
6.000
5.000
4.000
3.000
2.000
1.000
0
4.981
3.757
0%
10%
20%
30%
40%
50%
60%
70%
80%
90%
In regola

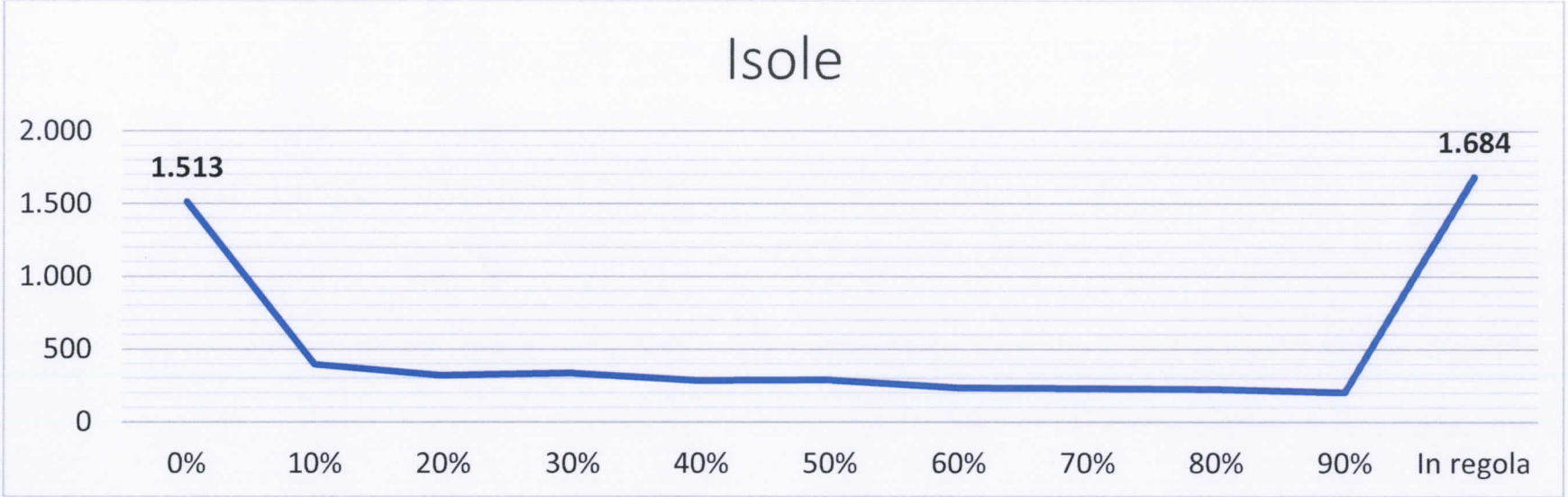
Isole
2.000
1.500
1.000
500
0
1.513
1.684
0%
10%
20%
30%
40%
50%
60%
70%
80%
90%
In regola

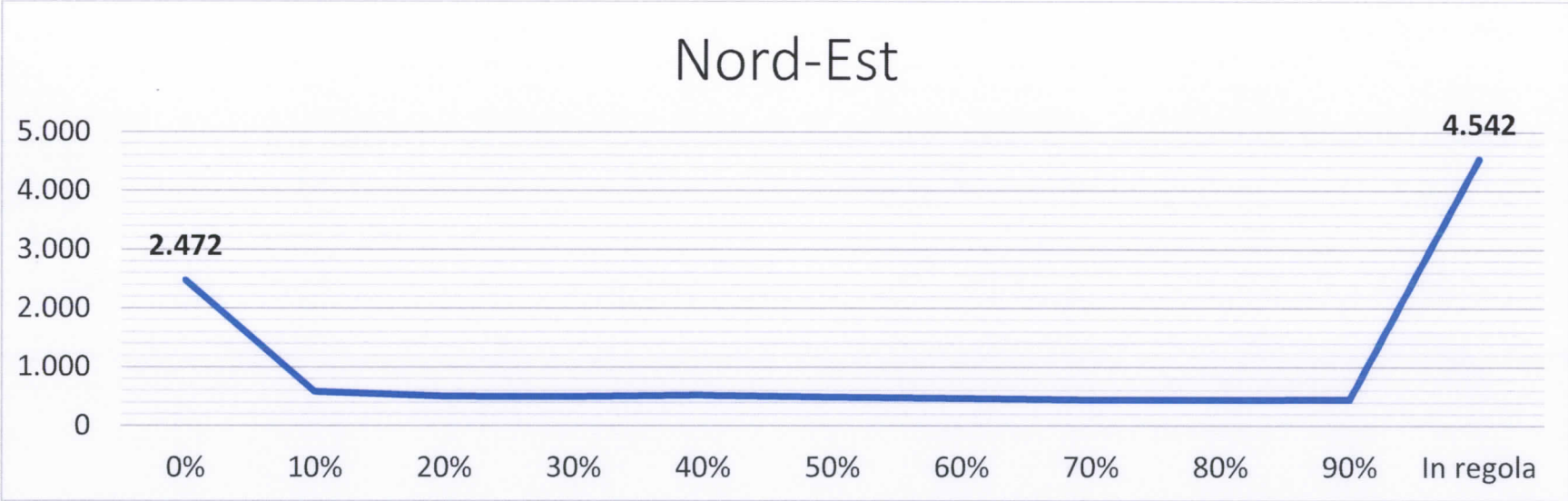
Nord-Est
5.000
4.000
3.000
2.000
1.000
0
2.472
4.542
0%
10%
20%
30%
40%
50%
60%
70%
80%
90%
In regola

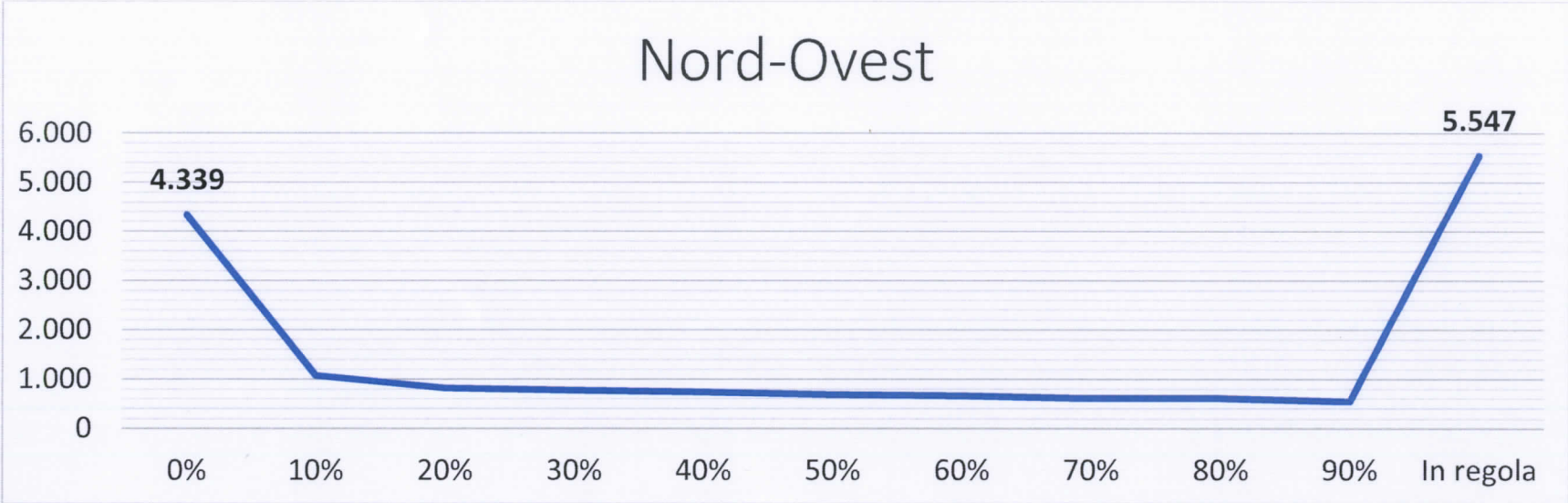
Nord-Ovest
6.000
5.000
4.000
3.000
2.000
1.000
0
4.339
5.547
0%
10%
20%
30%
40%
50%
60%
70%
80%
90%
In regola

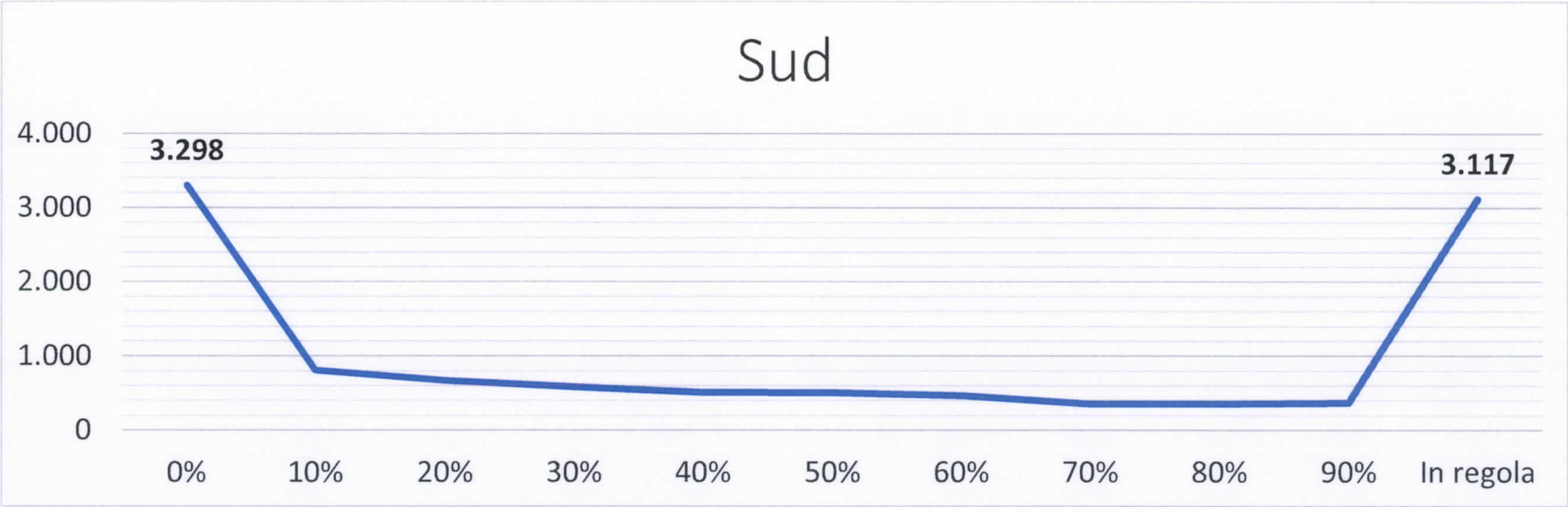

Soddisfacimento Obbligo Formativo individuale del triennio 2011/2013	0%	10%	20%	30%	40%	50%	60%	70%	80%	90%	In regola
Centro	4.981	1.152	822	819	744	631	578	504	533	505	3.757
Isole	1.513	395	320	334	284	287	235	230	225	202	1.684
Nord-Est	2.472	586	503	492	518	487	471	448	443	447	4.542
Nord-Ovest	4.339	1.078	831	779	741	690	665	612	615	549	5.547
Sud	3.298	808	671	584	507	503	467	359	355	366	3.117

Regione	Iscritti	Certificabili	Attivi in ECM
Abruzzo	1.682	32,5%	72,0%
Basilicata	436	28,4%	69,5%
Calabria	2.024	28,6%	70,9%
Campania	4.942	27,0%	67,8%
Emilia Romagna	4.467	43,9%	80,6%
Friuli Venezia Giulia	1.374	38,8%	79,1%
Lazio	6.636	22,7%	63,9%
Liguria	2.124	26,1%	66,2%
Lombardia	9.796	34,6%	74,6%
Marche	1.441	38,2%	79,3%
Molise	317	28,7%	70,3%
Piemonte	4.449	35,2%	75,0%
Puglia	3.633	29,7%	72,8%
Sardegna	1.594	32,1%	74,9%
Sicilia	4.115	28,5%	73,0%
Toscana	3.996	21,3%	64,5%
Trentino Alto Adige	856	35,7%	71,1%
Umbria	954	21,7%	68,1%
Valle D'Aosta	77	42,9%	74,0%
Veneto	4.712	37,0%	77,2%

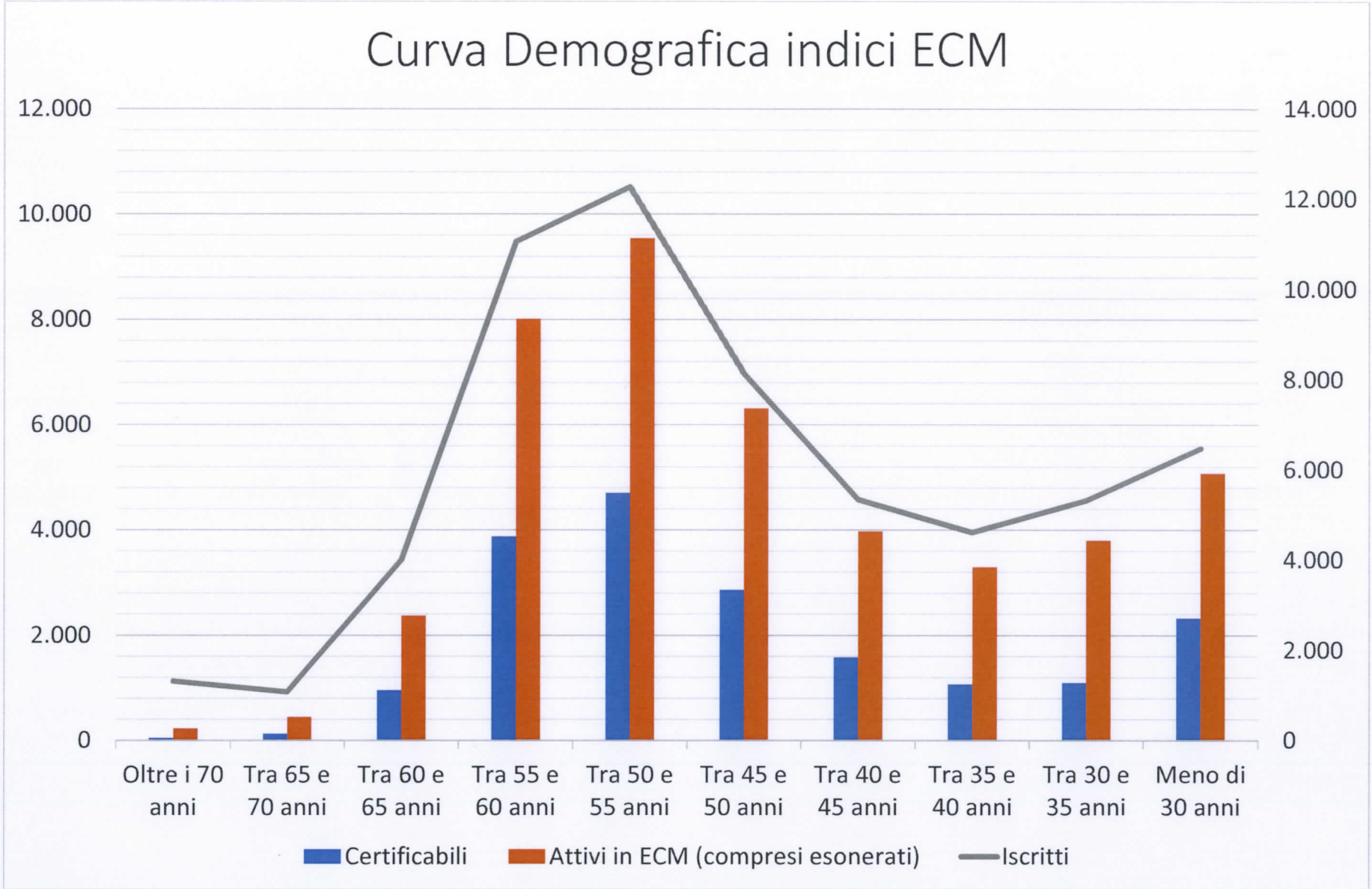
Curva Demografica indici ECM
12.000
10.000
8.000
6.000
4.000
2.000
0
14.000
12.000
10.000
8.000
6.000
4.000
2.000
0
Oltre i 70 anni
Tra 65 e 70 anni
Tra 60 e 65 anni
Tra 55 e 60 anni
Tra 50 e 55 anni
Tra 45 e 50 anni
Tra 40 e 45 anni
Tra 35 e 40 anni
Tra 30 e 35 anni
Meno di 30 anni
Certificabili
Attivi in ECM (compresi esonerati)
Iscritti

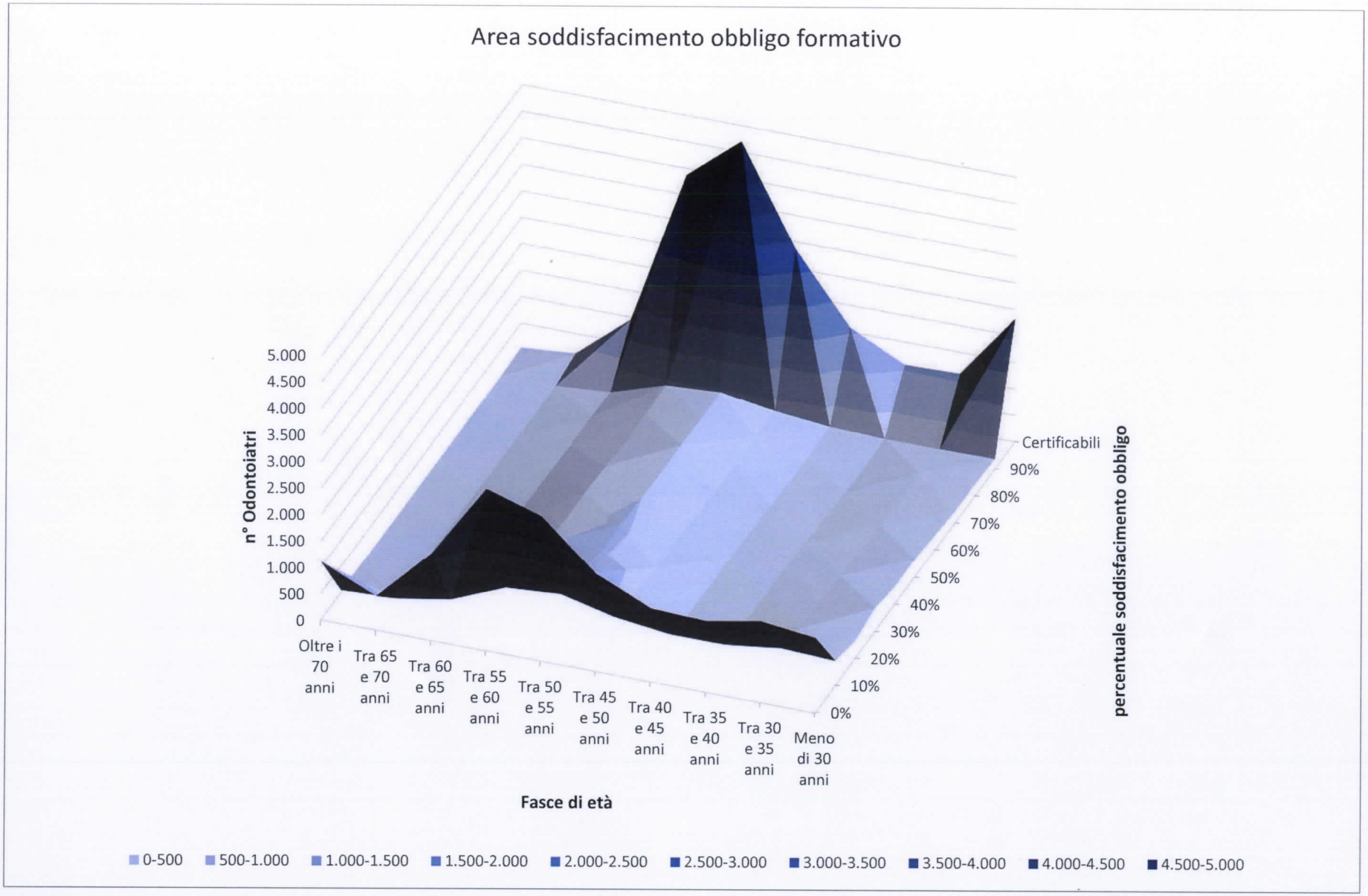
Area soddisfacimento obbligo formativo
n° Odontoiatri
5.000
4.500
4.000
3.500
3.000
2.500
2.000
1.500
1.000
500
0
Oltre i 70 anni
Tra 65 e 70 anni
Tra 60 e 65 anni
Tra 55 e 60 anni
Tra 50 e 55 anni
Tra 45 e 50 anni
Tra 40 e 45 anni
Tra 35 e 40 anni
Tra 30 e 35 anni
Meno di 30 anni
Fasce di età
Certificabili
90%
80%
70%
60%
50%
40%
30%
20%
10%
0%
percentuale soddisfacimento obbligo
0-500
500-1.000
1.000-1.500
1.500-2.000
2.000-2.500
2.500-3.000
3.000-3.500
3.500-4.000
4.000-4.500
4.500-5.000

Soddisfacimento Obbligo Formativo individuale del triennio 2011/2013	0%	10%	20%	30%	40%	50%	60%	70%	80%	90%	In regola
Oltre i 70 anni	1.095	46	27	23	16	20	15	11	13	5	47
Tra 65 e 70 anni	637	83	45	39	34	37	25	25	14	16	125
Tra 60 e 65 anni	1.632	257	197	185	162	147	134	116	123	94	956
Tra 55 e 60 anni	3.054	671	519	491	433	447	417	356	382	413	3.879
Tra 50 e 55 anni	2.731	743	634	512	524	501	473	502	471	476	4.702
Tra 45 e 50 anni	1.834	500	441	412	394	349	341	335	352	316	2.865
Tra 40 e 45 anni	1.372	375	304	286	300	258	248	205	208	209	1.581
Tra 35 e 40 anni	1.329	377	290	286	281	248	220	178	158	178	1.071
Tra 30 e 35 anni	1.519	506	362	347	330	266	273	211	234	176	1.095
Meno di 30 anni	1.400	461	328	427	320	325	270	214	216	186	2.326

Soddisfacimento Obbligo Formativo individuale del triennio 2011/20132	Iscritti	% Certificabili (compresi esonerati)	% Attivi in ECM (compresi esonerati)
Oltre i 70 anni	1.318	3,6%	16,9%
Tra 65 e 70 anni	1.080	11,6%	41,0%
Tra 60 e 65 anni	4.003	23,9%	59,2%
Tra 55 e 60 anni	11.062	35,1%	72,4%
Tra 50 e 55 anni	12.269	38,3%	77,7%
Tra 45 e 50 anni	8.139	35,2%	77,5%
Tra 40 e 45 anni	5.346	29,6%	74,3%
Tra 35 e 40 anni	4.616	23,2%	71,2%
Tra 30 e 35 anni	5.319	20,6%	71,4%
Meno di 30 anni	6.473	35,9%	78,4%